



كيفية تحويل أسهم تعاونية الاتحاد من حساب دبي للإيداع إلى حساب عضو التداول الخاص بك

4 خطوات لتداول أسهم تعاونية الاتحاد

01

الحصول على عضوية تعاونية
الاتحاد للمساهمين الجدد
فقط

02

التقدم بطلبك للحمول على رقم
المستثمر (NIN) في سوق دبي المالي
*إن لم يكن لديك رقم مستثمر

03

فتح حساب تداول مع أحد
أعضاء التداول (الوسيط) في
سوق دبي المالي
*إن لم يكن لديك حساب تداول

04

يمكنك التداول عبر قنوات التداول التابعة
لأعضاء التداول (الوسيط) الخاص بك
*يتوجب عليك تحويل أسهم تعاونية الاتحاد
[إن وجدت] من حساب دبي للإيداع (سوق
دبي المالي) إلى حساب عضو التداول (الوسيط).

طرق تحويل أسهم تعاونية الإتحاد من
دبي للإيداع إلى حساب عضو التداول
(الوسيط) الخاص بك:

1] تطبيق سوق دبي المالي
(موضح في الصفحة أدناه).

2] طلب تحويل الأسهم مباشرة من
عضو التداول (الوسيط الخاص بك).

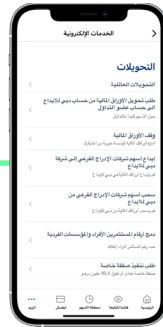
خطوات: تحويل الأسهم من حساب دبي للإيداع إلى حساب عضو التداول



الخطوة 1
قم بتسجيل الدخول

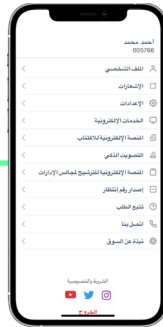


الخطوة 2
قم باختيار "المزيد" من أسفل الشاشة



الخطوة 4

قم باختيار "طلب تحويل الأوراق المالية من حساب دبي للإيداع إلى حساب عضو التداول" من قائمة التحويلات

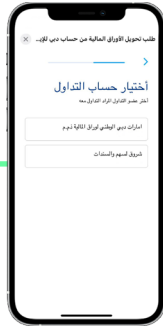


الخطوة 3

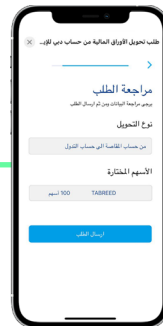
قم باختيار "الخدمات الإلكترونية"



الخطوة 5
قم باختيار رقم المستثمر المراد تحويل الأسهم له

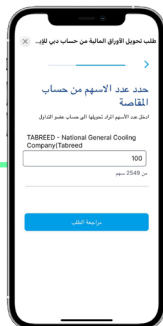


الخطوة 6
قم باختيار المراد التداول معه



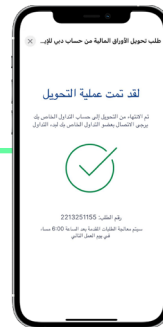
الخطوة 8

قم بمراجعة الطلب و ثم إرساله



الخطوة 7

أدخل عدد الأسهم المراد تحويلها



تمت العملية بنجاح



انقر هنا أو امسح الرمز لتحميل تطبيق سوق دبي المالي